



# GDL Cabrio

## окно-балкон в мансарде без надстроек

Окно GDL Cabrio монтируется в кровлю, как любое другое окно VELUX. При открывании превращается в балкон. Состоит из двух частей. Верхняя часть открывается по верхней оси до 45°, а также по центральной оси. Нижняя часть раскладывается наружу, при этом по бокам автоматически выдвигаются специальные перила.

### Применение

Для всех помещений под кровлей.

### Достоинства продукта

- Не требует дополнительных надстроек.
- Позволяет создавать самые впечатляющие интерьерные решения.
- Расширенный угол обзора по вертикали.
- Вентиляция при закрытом окне через вентиляционный клапан-форточку и съемный моющийся фильтр.
- Многофункциональный стеклопакет --73.
- Внешние поверхности легко мыть, находясь внутри помещения.
- Может устанавливаться в комбинациях с другими окнами.
- Возможность установки штор, жалюзи, а также маркизета.
- Стандартная гарантия на окна составляет 5 лет, при использовании комплекта для гидро- и теплоизоляции BDX 2000 - 10 лет. Для заказа гидро- и теплоизоляции необходимо выбрать два комплекта BDX размера P10 для верхней части и W34 для нижней.

Окно-балкон GDL Cabrio в комбинации с окном GPL и дополнительным нижним элементом GIL



### Техническая информация

18 Стеклопакеты

### Возможность комбинирования:

20 GGL\* + GIL

20 GGL над окном-балконом

28 GPL\* + GIL

47 Дополнительные верхние элементы  
\*Высота окна 160 см

### Сопутствующая продукция

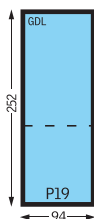
74 Оклады

84 Продукция для профессиональной установки

88 Шторы, жалюзи и рольставни



### Таблица размеров окна-балкона



### Рекомендованная высота установки

Расстояние от пола до верхнего края окна – около 200 см.

### Внимание!

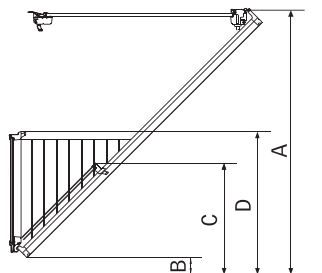
Нельзя устанавливать рольставни и электрооборудование.

### Указания по монтажу



Необходимо утеплить откосы и зазор между оконной коробкой и конструкциями кровли.

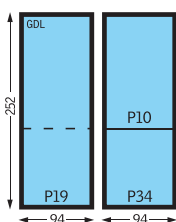
### Установка




Угол наклона кровли	A	B	C	D
	см	см	см	см
53°	209	0	81	95
50°	201	0	79	95
45°	200	13	88	108
40°	200	28	98	123
35°	200	45	109	140

Зависимость высоты установки окна-балкона от угла наклона кровли.


### Окно-балкон в комбинации с другими окнами



За дополнительной информацией, пожалуйста, обращайтесь в отдел по работе с клиентами.



Возможна установка от 28° при использовании специального оклада. За дополнительной информацией, пожалуйста, обращайтесь в Отдел по работе с клиентами.

Код окна	Размер (ширина и высота) см	 94x252 P19
<b>GDL 3073P1</b>	Верхняя часть окна-балкона с алюминиевыми накладками	
<b>GDL 3073P2</b>	Нижняя часть окна-балкона с алюминиевыми накладками	
<b>GDL 3173P1</b>	Верхняя часть окна-балкона с медными накладками	
<b>GDL 3173P2</b>	Нижняя часть окна-балкона с медными накладками	

Условные обозначения на странице 2.

# Оклады для окна-балкона GDL Cabrio

Оклады и принципы установки окна балкона GDL Cabrio. Одиночно и в комбинациях.



## УГОЛ НАКЛОНА КРОВЛИ

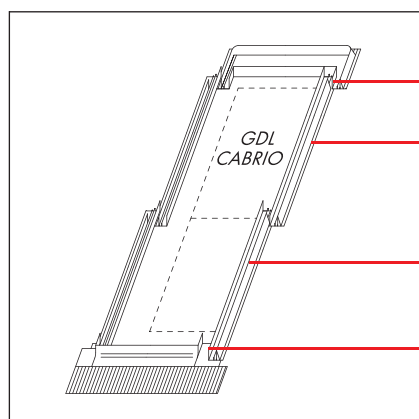
От 35 до 53°.

## EDW

Оклад EDW предназначен для установки окна-балкона GDL Cabrio в черепицу, металлочерепицу, профнастил и другие кровельные материалы с высотой профиля до 120 мм.

## EDS

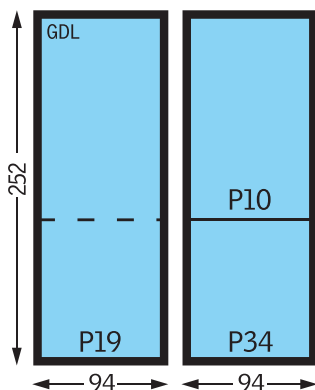
Оклад EDS предназначен для установки окна-балкона GDL Cabrio в мягкую кровлю, плоскую кровельную плитку и другие кровельные материалы толщиной до 16 мм (2 x 8 мм), включая плоские металлические листы.



## Оклады для одиночной установки окна-балкона GDL Cabrio

- Верхняя часть оклада
- Верхние элементы боковой части оклада
- Нижние элементы боковой части оклада
- Нижняя часть оклада

Возможна установка комбинаций из нескольких окон-балконов GDL Cabrio. Кроме того, окно-балкон GDL Cabrio может быть установлено бок о бок с мансардными окнами GGL/GPL высотой 160 см в комбинации с дополнительным нижним элементом GIL, например, GGL P10 + GIL P34.



### Оклады для комбинированной установки окна-балкона GDL Cabrio

Для монтажа потребуются:

- комплект стандартных окладов для комбинированной установки мансардных окон высотой 160 см бок о бок;
- один комплект дополнительных боковых частей оклада ETW/ETS (стр. 73);
- дополнительные соединительные желоба ETX для каждого промежутка между оконными коробками (стр. 73).

При использовании стандартных окладов для комбинированной установки расстояние между оконными коробками по горизонтали должно составлять 100 мм.

За дополнительной информацией по выбору окладов для монтажа окна-балкона GDL Cabrio с окнами другой ширины, пожалуйста, обращайтесь в Отдел продаж.

		 94X252 P19
Для одиночной установки		
<b>EDW 1000</b>	Алюминиевый оклад для профилированных кровельных материалов	
<b>EDS 0000</b>	Алюминиевый оклад для плоских кровельных материалов	
<b>EDS 1100</b>	Медный оклад для плоских кровельных материалов	

		 94X160 P10
Для комбинированной установки		
<b>EKW 1021E</b>	Алюминиевый 1 и 3 элемент для профилированных кровельных материалов	
<b>EKW 1002E</b>	Алюминиевый 2 элемент для профилированных кровельных материалов	
<b>EKW 1121EP</b>	Медный 1 и 3 элемент для профилированных кровельных материалов	
<b>EKW 1102EP</b>	Медный 2 элемент для профилированных кровельных материалов	
<b>EKS 1021E</b>	Алюминиевый 1 и 3 элемент для плоских кровельных материалов	
<b>EKS 1002E</b>	Алюминиевый 2 элемент для плоских кровельных материалов	
<b>EKS 1121E</b>	Медный 1 и 3 элемент для плоских кровельных материалов	
<b>EKS 1102E</b>	Медный 2 элемент для плоских кровельных материалов	

Условные обозначения на странице 2.